






















 <p>M-218</p>	 <p>M-219</p>	 <p>M-220</p>	 <p>M-221</p>
<p>TUERCA CORTA CON ROSCA "MAGNOJET"</p>	<p>CAPA CON ENGANCHE RAPIDO PARA BOQUILLAS BD, AD, ADGA - ENGANCHE JACTO</p>	<p>CAPA CORTA CON ENGANCHE RAPIDO PARA BOQUILLAS AD-D</p>	<p>CAPA LARGA CON ENGANCHE RAPIDO</p>
 <p>M-222</p>	 <p>M-223</p>	 <p>M-224</p>	 <p>M-230</p>
<p>TUERCA LARGA CON ROSCA 11/16" PARA BOQUILLA ADIA</p>	<p>CAPA CORTA CON ENGANCHE RAPIDO PARA BOQUILLAS BD, AD, ADGA ENGAN. UNIVERSAL</p>	<p>CAPA LARGA CON ENGANCHE RAPIDO - ENGANCHE UNIVERSAL</p>	<p>TUERCA MEDIA C/ROSCA PARA BOQUILLA AD-IA/D</p>
 <p>M-231</p>	 <p>M-232</p>	 <p>M-233</p>	 <p>M-234</p>
<p>CAPA CORTA CON ENGANCHE RAPIDO PARA BOQUILLA AD/D</p>	<p>CAPA CORTA CON ENGANCHE RAPIDO PARA BOQUILLA CONO</p>	<p>PORTA BOQUILLA ANTIGOTEO "ROSCA" P/ MANGUERA DE 1/2"</p>	<p>CAPA CORTA CON ENGANCHE RAPIDO PARA BOQUILLAS MAG, MAGCH, CON JUNTA M-216</p>
 <p>M-235</p>	 <p>M-236</p>	 <p>M-237</p>	 <p>M-238</p>
<p>PORTABOQUILLA ANTIGOTEO CON ENGANCHE RAPIDO Y ABRAZADERA P/TUBO 1/2"</p>	<p>PORTABOQUILLA ANTIGOTEO CON ENGANCHE RAPIDO Y ABRAZADERA P/TUBO 3/4"</p>	<p>PORTABOQUILLA ANTIGOTEO CON ROSCA 11/16" Y ABRAZADERA P/TUBO 1/2"</p>	<p>PORTABOQUILLA ANTIGOTEO CON ROSCA 11/16" Y ABRAZADERA P/TUBO 3/4"</p>
 <p>M-239</p>	 <p>M-240</p>	 <p>M-241</p>	 <p>M-242</p>
<p>PORTABOQUILLA ANTIGOTEO CON ENGANCHE RAPIDO Y ROSCA 1/4" - ENG. UNIVERSAL</p>	<p>PORTABOQUILLA ANTIGOTEO CON ROSCA 11/16" Y ROSCA 1/4" - ENG. UNIVERSAL</p>	<p>PORTABOQUILLA ANTIGOTEO CON ENGANCHE RAPIDO P/MANGUERA DE 1/2"</p>	<p>PORTA BOQUILLA ANTIGOTEO "ROSCA" 11/16" P/ MANGUERA DE 1/2"</p>
 <p>M-243</p>	 <p>M-243-1</p>	 <p>M-244</p>	 <p>M-245</p>
<p>CONECTOR INTERMEDIARIO (T) "ROSCA" PARA MANGUERA DE 1/2"</p>		<p>CONECTOR INTERMEDIARIO (T) "ENGANCHE RAPIDO" PARA MANG. 1/2"</p>	<p>CONECTOR TERMINAL (L) "ROSCA" PARA MANGUERA DE 1/2"</p>



PORTABOQUILLAS MAGNOJET



			
M-246 CONECTOR TERMINAL (L) "ENGANCHE RAPIDO" PARA MANG. 1/2"	M-247 CONECTOR SIMPLE PARA MANGUERA 1/2" CON ROSCA INTERNA 1/4"	M-248 ABRAZADERA PARA TUBO CUADRADO 38 MM P/CONECT.DE MANGUERA	M-248-1 ABRAZADERA PARA TUBO CUADRADO 30MM P/CONECT. DE MANGUERA
			
M-249 ABRAZADERA PARA TUBO CUADRADO 40 MM P/CONECT.DE MANGUERA	M-255 PORTA BOQUILLA ANTIGOTEO "ENGANCHE RAPIDO" P/MANGUERA DE 1/2	M-256 PORTA BOQUILLA ANTIGOTEO "ENGANCHE RAPIDO" C/CONECTOR SIMPLE	M-258 PORTA BOQUILLA ANTIGOTEO "ROSCA" CON CONECTOR SIMPLE MANG. 1
			
M-259 ADAPTADOR DE ROSCA PARA ANTIGOTEO 1/2"	M-264 PORTA BOQ.ANTIGOTEO "ROSCA" P/MANGUERA 1/2" TERMINAL (L)	M-265 PORTA BOQ.ANTIGOTEO "ENGANCHE RAPIDO" P/MANGUERA 1/2" TERMIN	M-271 CAPA CORTA CIEGA CON ROSCA
			
M-272 CAPA CON ROSCA PARA BOQUILLAS AD/D Y CONO MAGCH	M-274 DUPLICADOR CON ROSCA 1/4" GAS	M-274-1 DUPLICADOR C/ROSCA 1/4" C/ROSCA EXTERNA 11/16" MAGNO JET	M-275 TUERCA DE DUPLICADOR "MAGNO JET" M-275
			
M-277/2 ANILLO PARA DUPLICADOR "MAGNO JET" M-277/2	M-279 PORTA BOQUILLA REGULABLE CON ROSCA INTERNA 1/4" ENGANCHE RAPIDO	M-279-1 PORTABOQUILLA GRADUABLE CON ROSCA INTERNA DE 1/4 - ROSCA EXTERNA	M-282 ADAPTADOR PARA CONECTOR SIMPLE CON ROSCA 1/4" GAS P/ENGA.RAP